



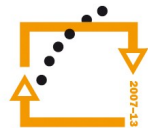
evropský
sociální
fond v ČR



EVROPSKÁ UNIE



MINISTERSTVO ŠKOLSTVÍ,
MLÁDEŽE A TĚLOVÝCHOVY



OP Vzdělávání
pro konkurenceschopnost


INVESTICE DO ROZVOJE VZDĚLÁVÁNÍ

Projekt:

Moderní škola , registrační číslo projektu **CZ.1.07/1.4.00/21.2927**

Příjemce:

Základní škola Žlutice, okres Karlovy Vary, Poděbradova 307, 364 52

Číslo a název (D)UM:	VY_32_INOVACE_51_CJ2 Práce s textem : Ferda mravenec 1. část
Předmět:	Český jazyk a literatura
Ročník, pro který je materiál určen:	2.
Vzdělávací oblast, vzdělávací obor, tematický okruh:	Jazyk a jazyková komunikace; Český jazyk a literatura; Plynulé čtení, čtení s porozuměním, práce s textem, orientace v textu.
Autor učebního materiálu:	Jitka Růžičková
Anotace (výstižný popis způsobu použití výukového materiálu ve výuce):	PL jsou připraveny pro první čtyři příběhy z knihy KNÍŽKA FERDY MRAVENCE: Jsou velmi jednoduché, měly by prověřit pozornost dětí při čtení, rozvíjet orientaci v textu, slovní zásobu a vést k sebehodnocení odvedené práce. Na konci každého listu je modrý rámeček do kterého si každý sám zhodnotí svoji práci. Hodnocení je provedeno nalepením hlavičky Ferdy, která se usmívá, mračí nebo není se svojí prací úplně spokojena (Obrázky jsou v příloze PL.)
Použité zdroje a literatura:	Ondřej Sekora; Knížka Ferdy mravence, 9. vydání; Naše vojsko, nakladatelství ALBATROS; 1991; ISBN 80-00-00211-6 <i>Autorem textových částí materiálu, není-li uvedeno jinak je Jitka Růžičková; autorem obrazových materiálů, není-li uvedeno jinak je Jana Křemenáková; použito se souhlasem autora.</i> <i>Určeno pro vzdělávací účely.</i> 
Poznámka:	Ověřeno : 6. 11. 2012 2. třída



Základní škola Žlutice
okres Karlovy Vary

učební materiál vytvořený v rámci projektu EU peníze školám


1. Nejprve o jednom hochu, který šel lesem



Dokresli mravence do mraveniště:



Čti a doplň správná slova. Namaluj obrázek k příběhu :

Patient Information	
First Name	
Last Name	
Address	
City	
State	
Zip	
Phone	
Age	
Gender	
Occupation	
Referral Source	
History of Present Illness	
Onset of symptoms	
Duration of symptoms	
Frequency of symptoms	
Severity of symptoms	
Associated symptoms	
Previous treatments	
Response to treatment	
Family History	
Social History	
Physical Examination	
Vital Signs	
General Appearance	
Head and Neck	
Chest	
Abdomen	
Extremities	
Neurological	
Psychiatric	
Laboratory Tests	
Imaging Studies	
Diagnosis	
Treatment Plan	
Follow-up	

Pozóóóór! Vždyt' to někdo volá

Z _____!

Opravdu. Bylo to z mraveniště. Na vrcholku

hromádky stál _____

se _____ kolem krku

a s ranečkem na _____.

V rukou držel kus _____, které se lesklo jako zrcadlo,

tak bylo hladké, a volal na celé kolo _____ !

Nápověda : mraveniště, mravenec, šátkem, zádech, jehlicí, pozor

2. Jak Ferda neměl deštník a jak pan Hlemýžď huboval



Vystřihni a nalep dešťové kapky:



Jak se mohl jmenovat jménem pan domácí Hlemýžď?

J. HLEMÝŽĎ

3. O tom, jak se hlemýžď zlobil ještě víc a svižník na něj volal : „Co tak utíkáte, strejčku?“

Ale to všechno by nebylo nic, kdyby to nebyl viděl šibal podšitý – střevlík. Jak se před ním hlemýžď objevil, střevlík se zasmál do vousů, tleskl do dlaní a zavolal zelenou kobytku, šedivého ováda, dva komáry a čmeláka a ať k tomu něco zahrají.

Kobytky byla hned pro nějakou švandu. Postavila se dopředu s houslemi, za ni dva komáři s klarinetu, pak ovád s trumpetou a čmelák s bubnem a spustil, až se to paloukem daleko široko rozléhalo.

To se ví všichni broučci se hned seběhli před hudbu a pochodovali do taktu.



Kdo na co hrál? Doplň.

KOBYLKA _____

OVÁD _____


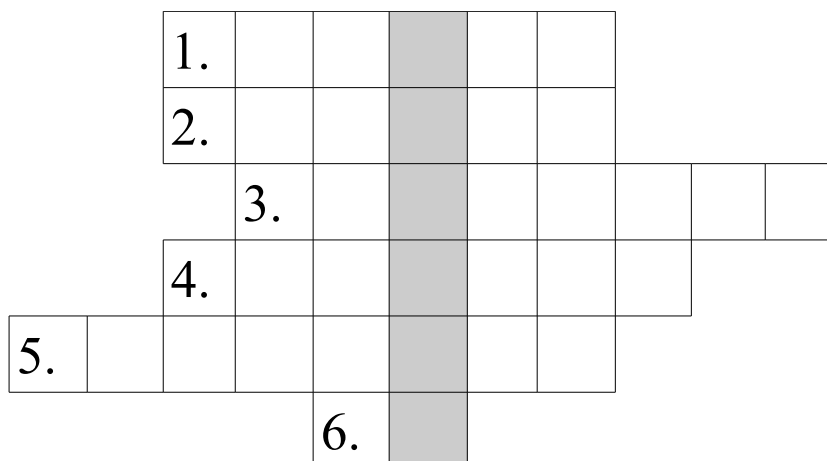
KOMÁŘI _____

ČMELÁK _____



Umíš se orientovat v textu? V krátkém úryvku z pohádky hledej slova podle zadání :

1. Poslední slovo.
2. 1. odstavec; 3. řádek; 3. slovo
3. 2. odstavec; 3. řádek; 4. slovo
4. 1. odstavec; 1. řádek; 3. slovo
5. 1. odstavec; 3. řádek; 7. slovo
6. 3. odstavec; 1. řádek; 11. slovo



4. O tom, co by Beruška ráda, ale musí se nejprve optat maminky

A než si den s nocí a noc s příštím ránem ruce podaly, stál na mezi u té hromádky kamení pěkný domeček. Spodek byl vyzděn pískem slepeným maltou, kterou si mravenec udělal z hlemýždích slin. Na rozích stály trámy z větviček, stěny byly vypleteny trávou, střecha z kousků kůry. Jeden komín byl z dutého stvolu pampelišky a vedle něho byl druhý, cihlový. Na dveřích pak nápis : „Ferda Mravenec, práce všeho druhu“.




Namaluj k příběhu obrázek.



Vypiš, co všechno potřeboval Ferda ke stavbě domečku:

písek, vápno, maltu, vodu, hlemýždí sliny, kameny, větvičky, slámu, trávu, kůru, dutý stvol pampelišky, jehličí, cihly



Příloha :

