



evropský
sociální
fond v ČR



EVROPSKÁ UNIE



MINISTERSTVO ŠKOLSTVÍ,
MLÁDEŽE A TĚLOVÝCHOVY



OP Vzdělávání
pro konkurenceschopnost

INVESTICE DO ROZVOJE VZDĚLÁVÁNÍ

Projekt:

Moderní škola , registrační číslo projektu **CZ.1.07/1.4.00/21.2927**

Příjemce:

Základní škola Žlutice, okres Karlovy Vary, Poděbradova 307, 364 52

Číslo a název (D)UM:	VY_32_INOVACE_25_ČJ3Pinocchio5-čtení s porozuměním(kapitola 9-10)
Předmět:	Český jazyk
Ročník, pro který je materiál určen:	3
Vzdělávací oblast vzdělávací obor tematický okruh	Jazyk a jazyková komunikace Český jazyk a literatura Plynulé čtení, čtení s porozuměním, práce s textem, orientace v textu
Autor učebního materiálu:	Mgr. Denisa Slavíková
Anotace (výstižný popis způsobu použití výukového materiálu ve výuce):	Jednotlivé úkoly na pracovních listech směřují ke čtení s porozuměním. Žáci během školního roku samostatně či společně čtou jednotlivé kapitoly z knihy C. Collodiho-Pinocchiova dobrodružství. Vždy po přečtení kapitoly plní samostatně či kooperativně různé obtížné úkoly k danému textu, zaměřené především na podporu čtenářských a komunikačních dovedností, rozvoj spolupráce, tvořivosti a představivosti dětí, rozvoj slovní zásoby, orientace v textu, vysvětlení významu slov, tvoření osnovy... Každý úkol je popsán v PL. Jednotlivé PL je možné sestavit do knihy.
Použité zdroje a literatura:	COLLODI,C.Pinocchiova dobrodružství.Praha:Albatros,1988,4.vyd.s.7-13 panáček [cit.2012-02-18] Dostupný pod licencí Creative Commons na WWW: http://upload.wikimedia.org/wikipedia/commons/b/b2/Collodi_-_The_Story_of_a_Puppet_%2C_translation_Murray%2C_1892_044.png Pinocchio [cit.2012-02-18] Dostupný pod licencí Creative Commons na WWW: http://upload.wikimedia.org/wikipedia/commons/2/25/Pinocchio_2ak.jpg

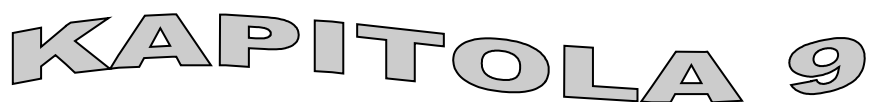


Základní škola Žlutice
okres Karlovy Vary

učební materiál vytvořený v rámci projektu EU peníze školám



	<p>Pinocchiův nos [cit.2012-02-18] Dostupný pod licencí Creative Commons na WWW:http://upload.wikimedia.org/wikipedia/commons/4/4d/Pinocchio_3ak.jpg</p> <p>Postava Pinocchia[cit.2012-02-18] Dostupný pod licencí Creative Commons na WWW:http://upload.wikimedia.org/wikipedia/commons/6/61/Collodi - The Story of a Puppet %2C_translation_Murray%2C_1892_095.png</p>
Poznámka:	
Datum ověření: 23. 3. 2012 Třída: 3.	Ověřující učitel: Mgr. Denisa Slavíková




VÍŠ, CO ČTEŠ?

Barevně podtrhni části vět, které k sobě patří:

Pinocchio chtěl nechat pro svého tatínka ušít

- krásnou kazajku ze stříbra a zlata.
- kabát.



•

•

•



-
-

Doplň osnovu textu:

- 1) ÚVOD: Cesta do školy
- 2) STAŤ: a) Zvuky píšťal a bubnů
b) Pinocchio se ocitá na návsi
c) ?
- 3) ZÁVĚR: ?

Ve čtyřsměrce vyškrtej slova, která se objevovala v příběhu.

V	Š	T	I	Ž	Ě	N	S
E	K	O	U	P	I	T	L
T	K	A	Z	A	J	K	A
E	I	K	N	E	B	U	B
Š	K	O	L	A	U	L	I
N	R	A	C	J	E	R	K
Í	N	R	T	B	U	M	Á
K	A	A	B	D	U	H	Ř

KOUPIT

SLABIKÁŘ

KAZAJKA

BUBEN

KREJCAR

TRNÍ

VETEŠNÍK

SNĚŽIT

HUDBA

ŠKOLA

BUM



Vypiš citoslovce z textu:

Vysvětli:

Pinocchio byl JAKO NA TRNÍ.

Odpověz celou větou:

Co se chtěl Pinocchio naučit ve škole?

Proč si Pinocchio nemohl přečíst vývěsní tabuli?





KAPITOLA 10

(práce s textem na str. 40-44)

VÍŠ, CO ČTEŠ?

V názvu 10. kapitoly rozděl svislými čarami jednotlivá slova ve větě.

LoutkypoznajísvéhobratříčkaPinocchiaaslavnostněhouvítají.

Alekdyžjsouvnejlepším, vcházíloutkařOhňojedaPinocchiovihrozínebezpečí,
žetosnímšpatněskončí



Které postavy se objevily v tomto příběhu?


Odpověz na otázky:

Co si chystal loutkař k večeři? _____

Co chtěl udělat loutkař s Pinocciem? _____

Jaké znáš loutky z divadla, večerníčků či pohádek?

Pokus se nakreslit maňáska či marionetu.



Podle textu v knize popiš a nakresli Ohňojeda.

--	--	--

